

# Tendencia Económica Internacional

## PMI 2T, 2018

Julio 30, 2018

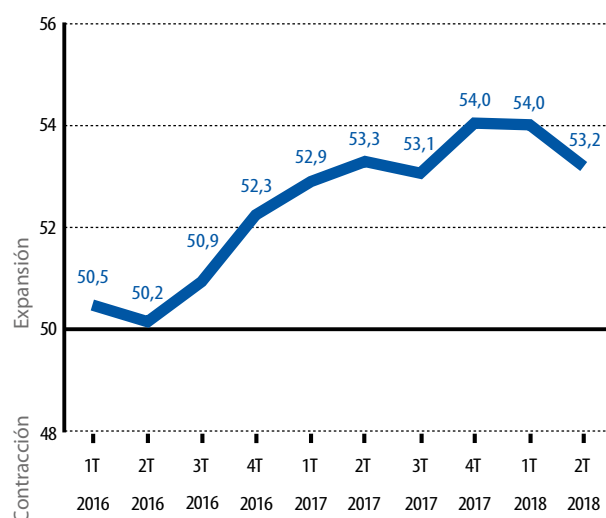
- PMI Manufacturero Mundial se mantuvo durante el segundo trimestre de 2018 en área de expansión (53,2 vs 54,0 de 1T 2018).
- Brasil y México están en área de expansión pero en desaceleración del PMI Manufacturero al promediar 50,9 y 51,6 respectivamente.
- El PMI de la industria siderúrgica de China se mantiene en expansión y aceleró su ritmo respecto al trimestre anterior (51,3 vs 50,3 de 1T 2018).

El desempeño de la producción manufacturera mundial, medida a través del índice PMI<sup>1</sup>, registró un valor promedio de 53,2 en el segundo trimestre de 2018, un descenso de 0,8 puntos con respecto al 54,0 registrado en 1T 2018, y 0,1 puntos menos que en 2T 2017 (53,3), manteniéndose por décimo trimestre consecutivo en área de expansión. Estos valores son el reflejo de una recuperación sostenida del sector manufacturero que estaría comenzando a ser afectada por las barreras al comercio que se han multiplicado en los últimos meses. Ver Gráfico N°1.

Las economías desarrolladas seleccionadas comienzan a evidenciar los efectos de la creciente tensión comercial. Si bien todas se encuentran en expansión, solo EE.UU. avanza con ritmo acelerado (55,5 de promedio en 1T 2018 y 56,1 en 2T 2018). Con una marcada desaceleración de ritmo frente al trimestre anterior aparecen Alemania (60,0 – 57,0) y la Zona Euro (58,3 – 55,5) que se han mantenido en expansión desde 2013. Por su parte Japón (54,0 – 53,2), con una ligera desaceleración en el trimestre, mantiene un desempeño positivo desde finales de 2016. Ver Gráfico N°2.

GRÁFICO 01

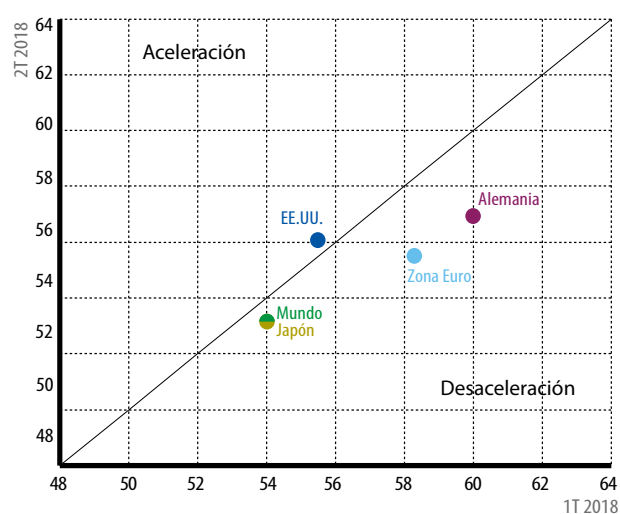
### PMI MANUFACTURERO MUNDIAL



JPMorgan Chase & Co, Markit Economics

GRÁFICO 02

### PMI MANUFACTURERO DE PAÍSES DESARROLLADOS



JPMorgan Chase & Co, Markit Economics

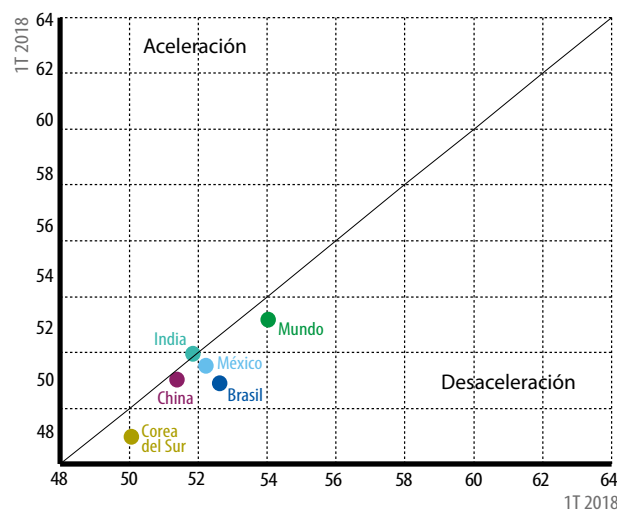
[1] Purchasing Managers' Index™ (PMI™). Por arriba del nivel de 50, se considera que la actividad manufacturera se encuentra en expansión. Por debajo de 50, se considera una contracción de la actividad.

Las economías emergentes seleccionadas también han comenzado a desacelerar su ritmo. Únicamente India aceleró su dinámica frente al trimestre anterior (51,8 - 52,0). En expansión, pero en desaceleración, se encuentran China (51,4 - 51,1), México (52,2 - 51,6) y Brasil (52,6 - 50,9) destacando que a pesar de la crisis política que atraviesa, ya se acumulan cinco trimestres consecutivos en expansión. Por otro lado, en contracción se encuentra Corea del Sur (50,0 - 49,0) con una desaceleración en su ritmo frente al trimestre anterior. Ver Gráfico N°3.

En lo que respecta al PMI de la industria siderúrgica china, el segundo trimestre de 2018 promedió 51,3, un ascenso de 1,0 puntos respecto al trimestre anterior (50,3). Con este trimestre acumula su sexto periodo consecutivo en zona de expansión, acorde al dinamismo que ha mostrado su producción desde el año pasado. Ver Gráfico N°4. ●●

GRÁFICO 03

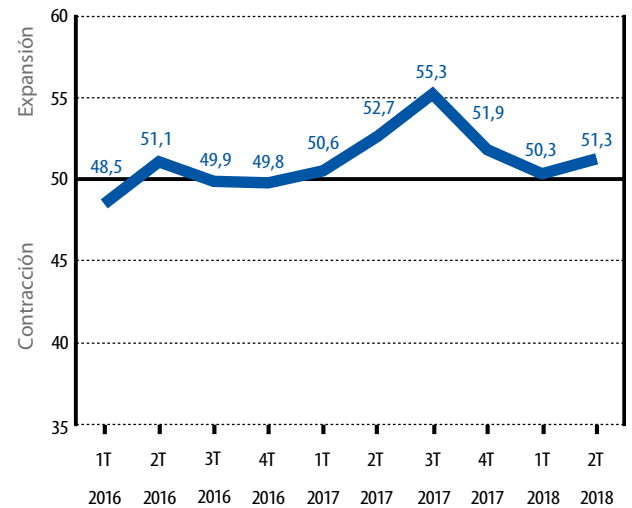
PMI MANUFACTURERO: PAÍSES EMERGENTES



JPMorgan Chase & Co, Markit Economics

GRÁFICO 04

CHINA'S STEEL PMI - TRIMESTRAL



Fuente: China Federation of Logistics and Purchasing (CFLP)